

Anleitung zur erstmaligen Registrierung:



Die dokumentierte Website wurde auf der Grundlage des allgemein gültigen Datenschutz Gesetzes erstellt. Dieses Gesetz trat am 1. Sept. 2023 in Kraft.

Der Vorteil erlaubt es jedem PVETH-Mitglied einen persönliches Zugangskonto anzulegen. Welches erlaubt uns, bestimmte Bereiche nur registrierten PVETH-Mitgliedern zur Verfügung zu stellen.

Die Registrierung erfolgt über eine Selbstregistrierung. Dieses Vorgehen ermöglicht einen geringen administrativen Aufwand.

Diese Anleitung soll die Vorgehensweise bei der Erstregistrierung erläutern.

Hinweise zu dieser Anleitung

1. Das Dokument entspricht nicht jederzeit vollständig der aktuellen Web-Version. Kleinere Abweichungen sind daher möglich.
2. Als Mail Alias ist die Mailadresse @pveth.ch eingetragen. Es ist jedoch beabsichtigt, diese Mailadresse als gleichwertige Mailadresse zu konfigurieren.

Deshalb ist darauf zu achten, dass der korrekte Benutzername folgender Syntax entspricht:

vorname.nachname@pveth.ch

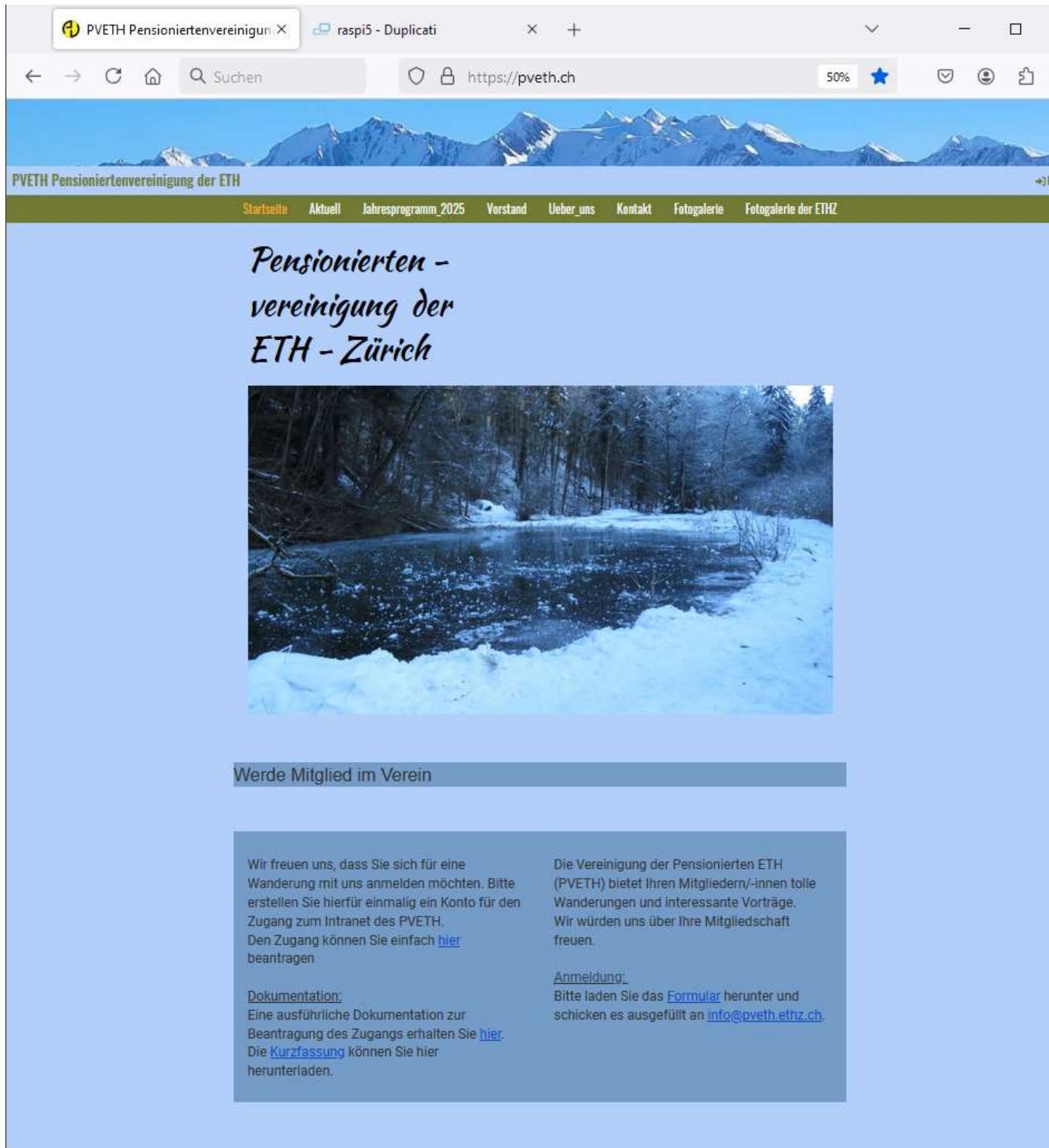
Der Mail Alias

vorname.nachname@pveth.clubdesk.com kann aber auch weiterhin verwendet werden.

Eine ausführliche Dokumentation ist auf der Startseite anzuklicken

Vorgehen:

1. Anmelden bei <https://pveth.ch>
2. Eigener Benutzername registrieren
3. Anmeldung im erhaltenen Mail bestätigen
4. Eigenes Passwort setzen
5. Login im Intranet des PVETH



**Pensionierten -
vereinigung der
ETH - Zürich**

Werde Mitglied im Verein

Wir freuen uns, dass Sie sich für eine Wanderung mit uns anmelden möchten. Bitte erstellen Sie hierfür einmalig ein Konto für den Zugang zum Intranet des PVETH. Den Zugang können Sie einfach [hier](#) beantragen

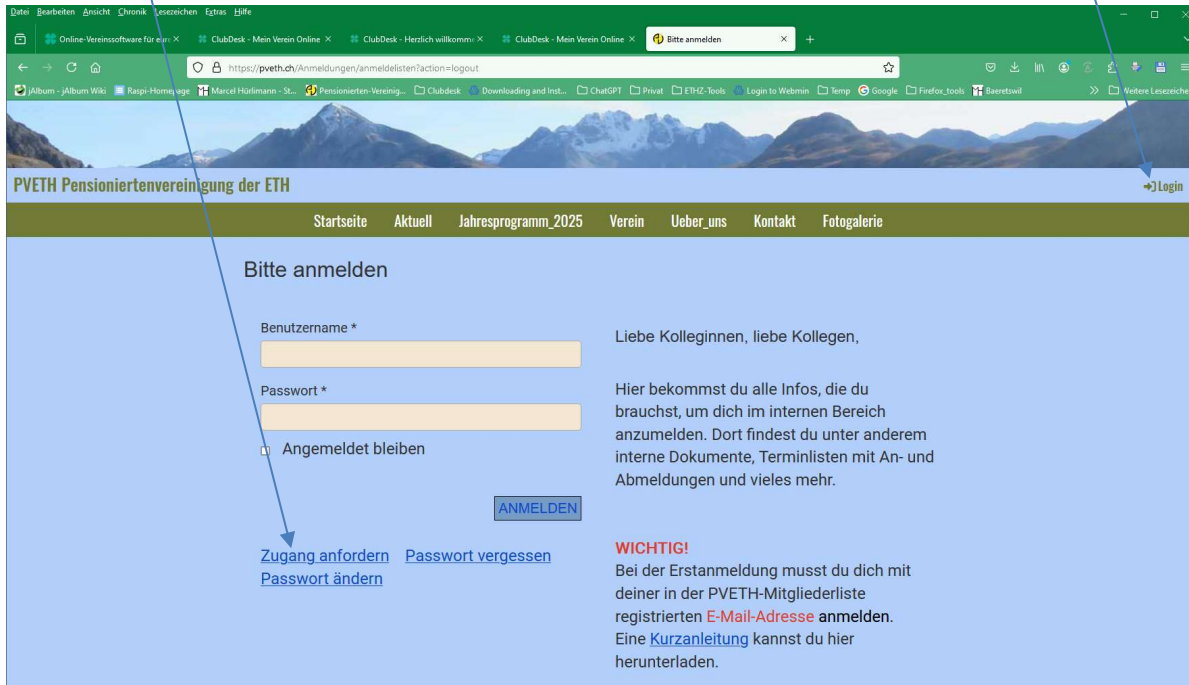
Dokumentation:
Eine ausführliche Dokumentation zur Beantragung des Zugangs erhalten Sie [hier](#). Die [Kurzfassung](#) können Sie hier herunterladen.

Die Vereinigung der Pensionierten ETH (PVETH) bietet Ihren Mitgliedern/-innen tolle Wanderungen und interessante Vorträge. Wir würden uns über Ihre Mitgliedschaft freuen.

Anmeldung:
Bitte laden Sie das [Formular](#) herunter und schicken es ausgefüllt an info@pveth.ethz.ch.

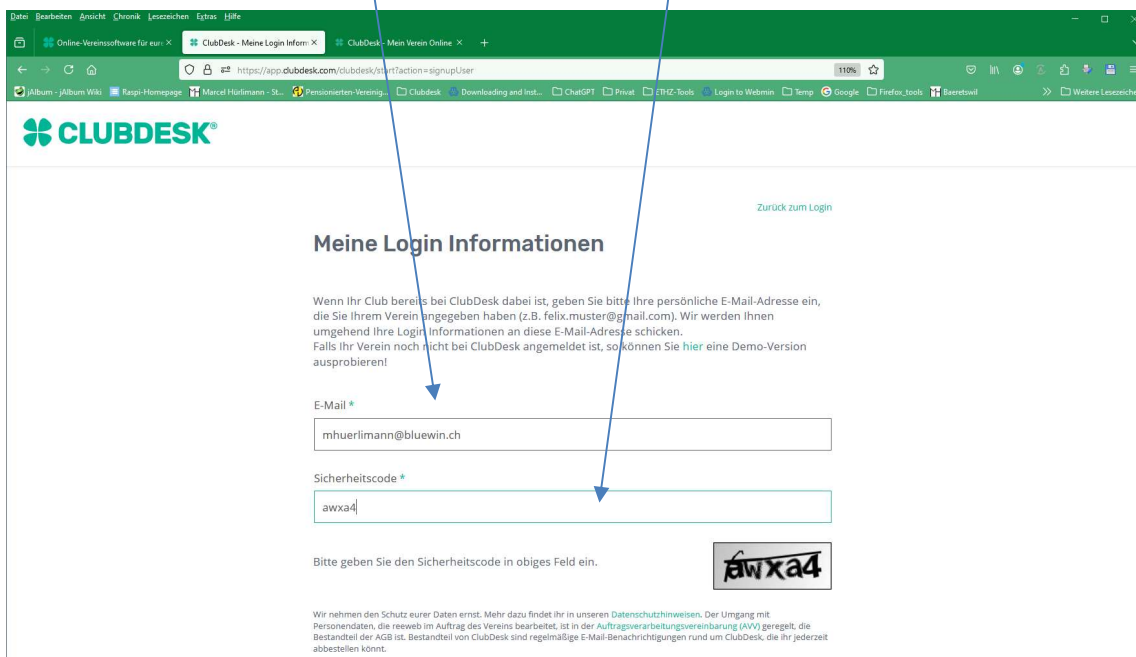
1. Registrierung des persönlichen Zuganges anfordern
2. Um auf die Seite zu gelangen ist das Anklicken vom «Login» notwendig
Gleiches Vorgehen ist auch bei *Passwort ändern* oder *Passwort vergessen*

Zugang anklicken



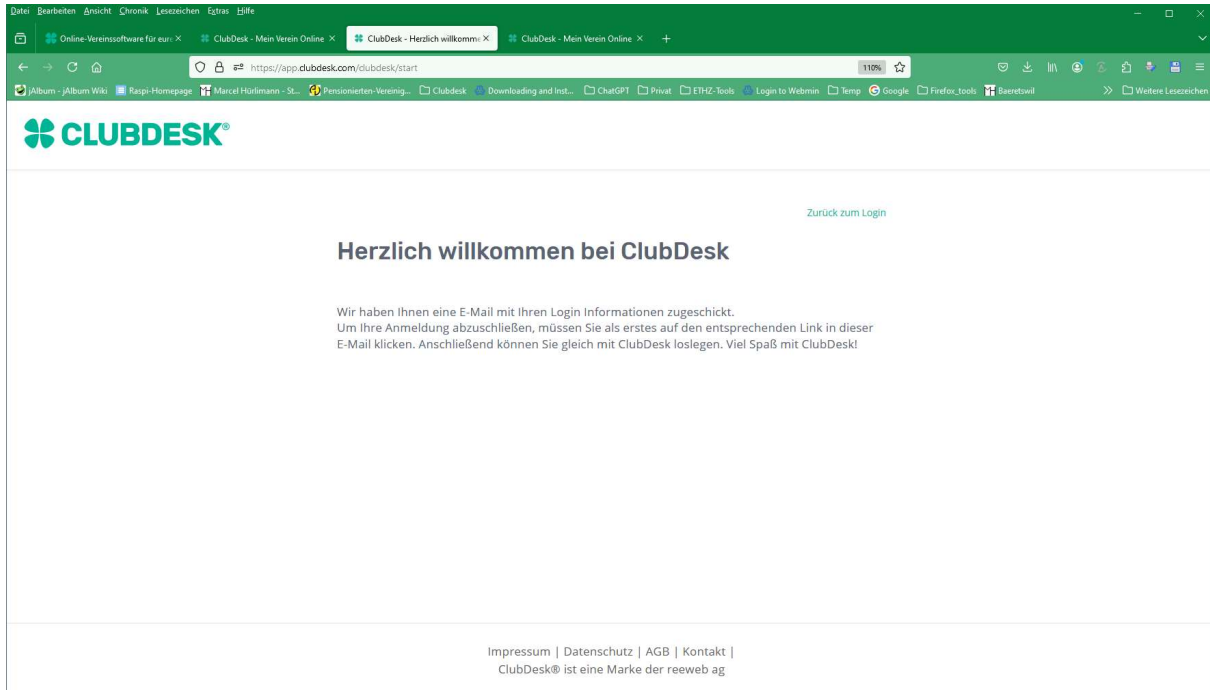
Eigene Mailadresse und Sicherheitscode eintippen

z.B. XX@gmx.ch XX@bluewin.ch xx@retired.ethz.ch



Sollte der Sicherheitscode nicht lesbar sein, kann mit «F5» einen neuen Code erfragt werden.

2.a Clubdesk bestätigt die Anmeldung



2.2 Clubdesk sendet eine e-Mail an eigene Mailadresse

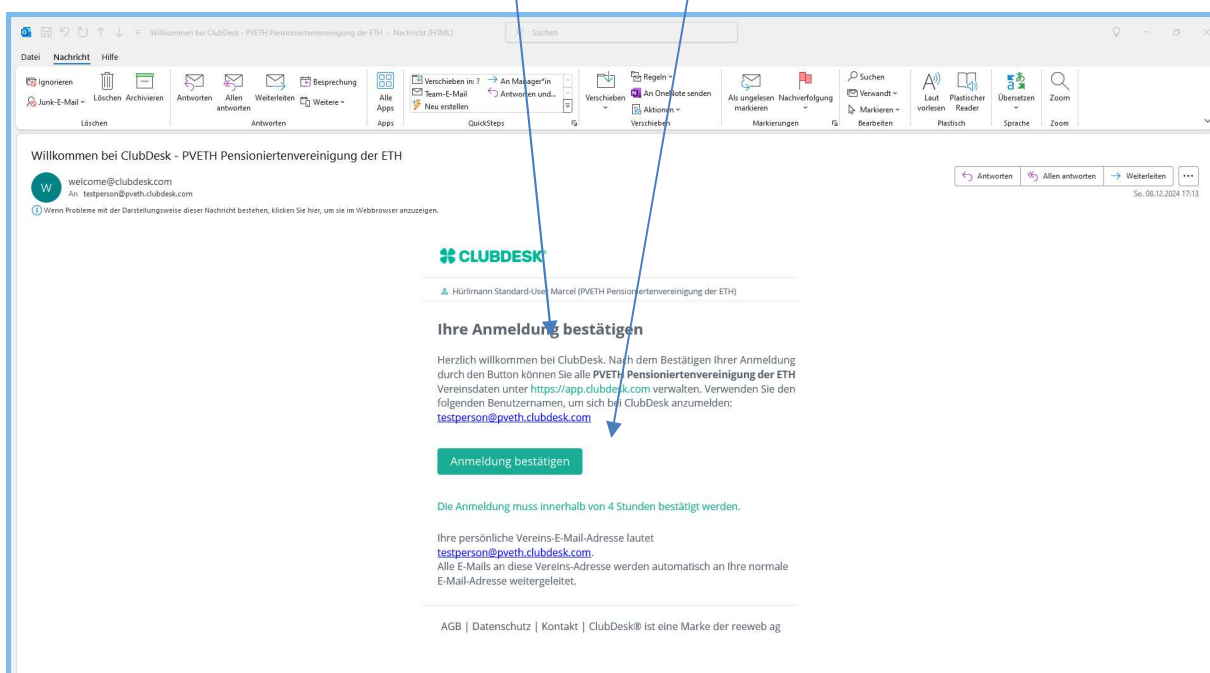
z.B. XX@gmx.ch XX@bluewin.ch xx@retired.ethz.ch

Diese Mail muss innerhalb von 4 Stunden quittiert werden

Neuer Clubdesk-Benutzername ist ersichtlich

vorname.nachname@pveth.ch oder vorname.nachname@pveth.clubdesk.com

Link anklicken und «Anmeldung bestätigen»



2.3 Eigenes Passwort zweimal wählen und eintippen Passwort-Syntax beachten

Zurück zum Login

Passwort wählen

Bitte wählen Sie ein Passwort.

Benutzername *

Passwort *

Passwort bestätigen *

Passwörter anzeigen

Das Passwort muss zwischen 8 und 30 Zeichen lang sein und mindestens einen Großbuchstaben, einen Kleinbuchstaben, eine Zahl und ein Sonderzeichen enthalten.

Abschicken

3. Registrierung ist erfolgreich abgeschlossen und

Zurück zum Login

Herzlich willkommen bei ClubDesk

Ihr Account wurde erfolgreich angelegt. Gehen Sie nun zum [Login](#) und melden sich an. Viel Spaß mit ClubDesk.

Impressum | Datenschutz | AGB | Kontakt |
ClubDesk® ist eine Marke der reeweb ag

Benutzername vorname.nachname@pveth.ch

Aliasname: vorname.nachname@pveth.clubdesk.com

Die Registrierung ist abgeschlossen

4. Login auf Intanetseite des PVETH

Benutzername: vorname.nachname@pveth.ch

oder Aliasname vorname.nachname@pveth.clubdesk.com

Passwort: das bei der Registrierung gewählte Passwort

Nach erfolgreichem Login ist der eigene Benutzername ersichtlich

(links unterhalb des Seitennamens)

z.B. Anmelden zu einer Wanderung

Es sind weitere Links hinzugekommen.

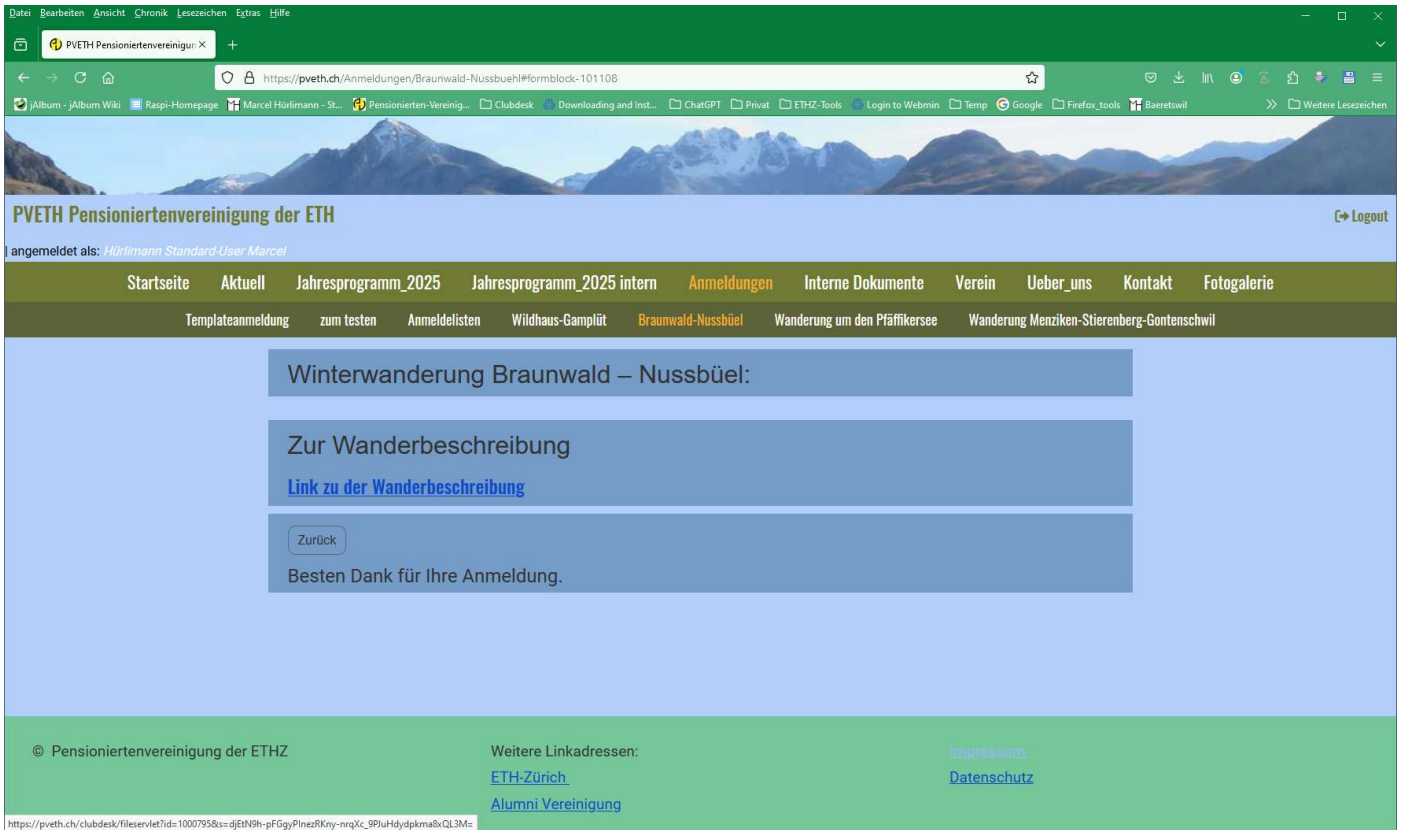
Zusätzliche Menue-Punkte sind dazugekommen
z. B. «Anmeldung», «Interne Dokumente»

The screenshot shows a web browser window displaying the website of the PVETH Pensioniertenvereinigung der ETH. The page title is "Schneeschu- und Winterwanderung Wildhaus – Gamplüt:". Below the title, there is a section for registration with the heading "Zur Wanderbeschreibung" and a link "Link zu der Wanderbeschreibung". The registration form includes the following fields:

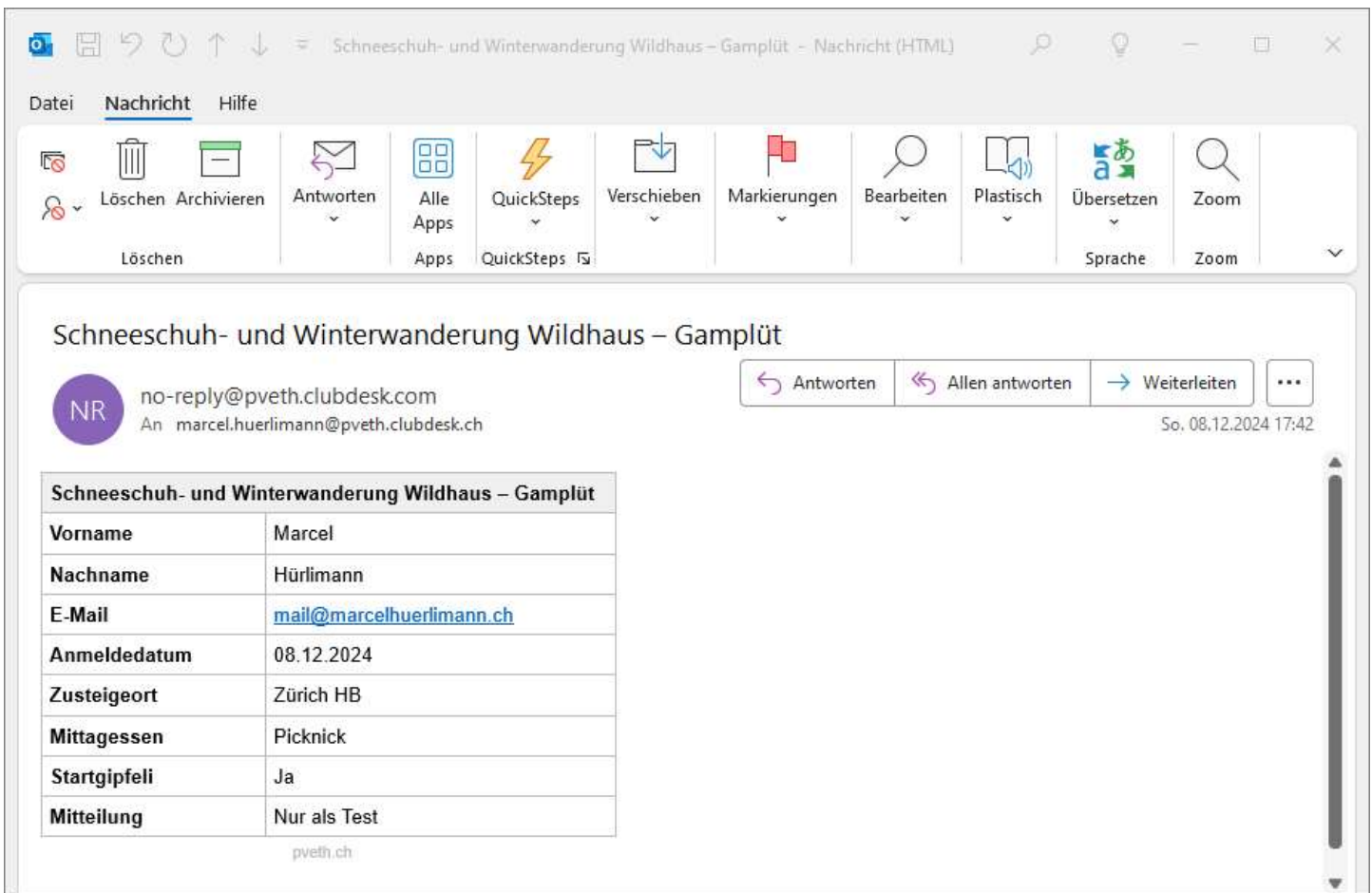
- Vorname * (text input)
- Nachname * (text input)
- E-Mail * (text input)
- Anmeldedatum * (date picker, showing TT. MM. JJJJ)
- Zusteigeort * (text input, showing Zürich HB)
- Mittagessen * (dropdown menu, showing Picknick)
- Startgipfelf * (dropdown menu, showing Ja)
- Mitteilung (text area)
- ABSENDEN (button)

Nach erfolgreichem absenden wird ein weiteres Fenster sichtbar.

- Leider ist es (noch) nicht möglich eine Bestätigungsmail an den Teilnehmer zu senden.
- Diese Verbesserung wurde bei Clubdesk angefordert und es wird an einer Lösung gearbeitet



5. Es wird ein Mail an den/die Wanderleiter gesendet



Oder

The screenshot shows an email client window with the following details:

- Subject: Winterwanderung Braunwald – Nussbüel
- From: no-reply@pveth.clubdesk.com
- To: An marcel.huerlimann@pveth.clubdesk.ch
- Date: So. 08.12.2024 18:19
- Actions: Antworten, Allen antworten, Weiterleiten, ...

Winterwanderung Braunwald – Nussbüel	
Vorname	Marcel
Nachname	Hürimann
E-Mail	mail@marcelhuerlimann.ch
Anmeldedatum	08.12.2024
Zusteigeort	wetzikon
Mittagessen	Picknick
Startgipfeli	Nein
Mitteilung	-- Zusteigeort -> freie Wahl möglich -- Mittagessen -> keine freie Wahl

pveth.ch

6. Es wird eine Excel-Liste erstellt und kann nur mit ausreichenden Berechtigungen gesichtet bzw. weiterverwendet werden.

Mit angemeldeten Standard-Benutzer:

- Es ist keine Anmeldeleiste ersichtlich



PVETH Pensioniertenvereinigung der ETH Logout

angemeldet als: *Hürlimann Standard-User Marcel*

Startseite Aktuell Jahresprogramm_2025 Jahresprogramm_2025 intern **Anmeldungen** Interne Dokumente Verein Ueber_uns Kontakt Fotogalerie

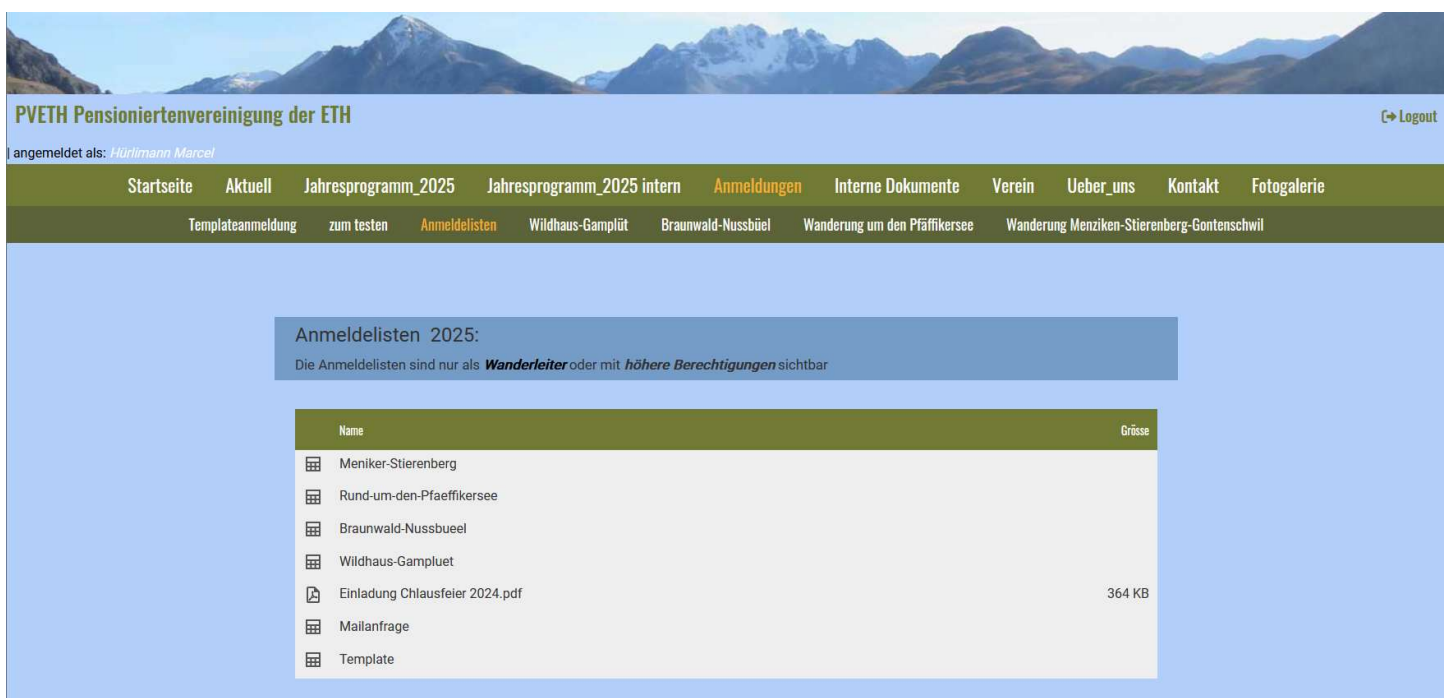
Templateanmeldung zum testen **Anmeldeleiste** Wildhaus-Gamplüt Braunwald-Nussbüel Wanderung um den Pfäffikersee Wanderung Menziken-Stierenberg-Gontenschwil

Anmeldeleiste 2025:
Die Anmeldeleiste ist nur als **Wanderleiter** oder mit **höheren Berechtigungen** sichtbar

Keine Einträge.

Als angemeldeter Wanderleiter/-in oder mit höheren Berechtigungen

- Anmeldeleiste können erreicht und heruntergeladen werden



PVETH Pensioniertenvereinigung der ETH Logout

angemeldet als: *Hürlimann Marcel*

Startseite Aktuell Jahresprogramm_2025 Jahresprogramm_2025 intern **Anmeldungen** Interne Dokumente Verein Ueber_uns Kontakt Fotogalerie

Templateanmeldung zum testen **Anmeldeleiste** Wildhaus-Gamplüt Braunwald-Nussbüel Wanderung um den Pfäffikersee Wanderung Menziken-Stierenberg-Gontenschwil

Anmeldeleiste 2025:
Die Anmeldeleiste ist nur als **Wanderleiter** oder mit **höheren Berechtigungen** sichtbar

Name	Größe
Meniker-Stierenberg	
Rund-um-den-Pfaeffikersee	
Braunwald-Nussbueel	
Wildhaus-Gampluet	
Einladung Chlausfeier 2024.pdf	364 KB
Mailanfrage	
Template	

7. Es wird eine Excel-Liste erstellt. Diese Liste kann mit ausreichenden Berechtigungen heruntergeladen und weiterverwendet werden.

Download direkt ab Clubdesk

The screenshot shows the Microsoft Excel interface with the 'Start' ribbon selected. The file name is 'Wildhaus-Gampluet(1).csv'. The table below is displayed in the spreadsheet:

	A	B	C	D	E	F	G	H	I	J
1	Vorname	Erhalten am	Nachname	E-Mail	Anmeldedatum	Zusteigeort	Mittagessen	Startgipfeli	Mitteilung	
2	Marcel	08.12.2024 17:50	Hürlimann	mail@marce	08.12.2024	Zürich HB	Picknick	Ja	Anmeldeaccount: testperson@pveth.ch	
3										
4										
5										
6										
7										
8										
9										
10										
11										
12										
13										
14										

Oder nachher im MS-Excel-Programm weiterverarbeiten

The screenshot shows the same Microsoft Excel interface, but the table from the previous screenshot is now highlighted in yellow. The table data is as follows:

	A	B	C	D	E	F	G	H	I	J
1	Vorname	Erhalten am	Nachnam	E-Mail	Anmeldedatum	Zusteigeort	Mittagessen	Startgipfel	Mitteilung	
2	Marcel	08.12.2024 17:50	Hürlimann	mail@marcelhuerlimann.ch	08.12.2024	Zürich HB	Picknick	Ja	Anmeldeaccount: testperson@pveth.ch	
3										
4										
5										
6										
7										
8										
9										

Nebenbei zu empfehlen:

Ein Ordner mit den letzten aktuellen Arbeitsdokumenten für den Vorstand über einen Webbrowser könnte auf demselben Weg zur Verfügung gestellt werden.